

CAMPANYA PROMOCIONAL D'INDÚSTRIES 2010-2011



Ajuntament de LLIÇÀ de VALL

Les primeres indústries a Lliçà de Vall



**Textil Torres, SA.
La primera
indústria que es
va implantar a
Lliçà de Vall a
l'any 1964.**

Les primeres indústries a Lliçà de Vall




**INIBSA va
implantar-se a l'any
1972.**

Les primeres indústries a Lliçà de Vall



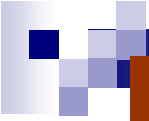
TAPLA a l'any 1970



Història del teixit industrial Lliçà de Vall (1960-2010)

- La urbanització de polígons va començar als anys 90 amb el projecte del PI. EL PLA-ELS BATZACS. Posteriorment es va continuar amb:
- PERDELLOT-CAN COLL a l'any 1992.
- LA SERRA I i LA SERRA II a l'any 1996.
- PI. CANTALLOPS a l'any 1998.
- PI. PALAUDÀRIES a l'any 2000.
- PI. LES ARGELAGUES a l'any 2000-2005.


Aixó ha permès donar tots els serveis bàsics als industrials desde fa dos dècades donant conformitat a tot el teixit industrial que ara tenim.



Història del teixit industrial Lliçà de Vall (1960-2010)


Actualment el teixit industrial a Lliçà de Vall engloba una superfície total de 1.193.912, 45 m², amb una distribució de:

- P.I. PALAUDÀRIES: **103.204,66 m²**
- P.I. LA SERRA I: **163.188,60 m²**
- P.I. LA SERRA II: **81.185,14 m²**
- P.I. CANTALLOPS: **133.159,00 m²**
- P.I. LES ARGELAGUES: **67.231,65 m²**
- P.I. CAN COLL: **86.522,07 m²**
- P.I. EL PERDELLOT: **135.609,80 m²**
- P.I. EL PLA – ELS BATZACS: **374.348,00 m²**
- P.I. CAN NADAL: **49.463,53 m²**. Amb un 85% per ocupar.



Història del teixit industrial Lliçà de Vall (1960-2010)

Degut a que Lliçà de Vall es troba en un punt estratègic geogràfic de comunicacions i degut a la demanda industrial està en projecte l' ampliació de la superfície industrial en **294.480 m²** més. Distribuïts al **PI. EL PLA II** amb una superfície de **232.200,00m²**. i PI. **PALAUDÀRIES II** amb una superfície de **62.280,00m²**.



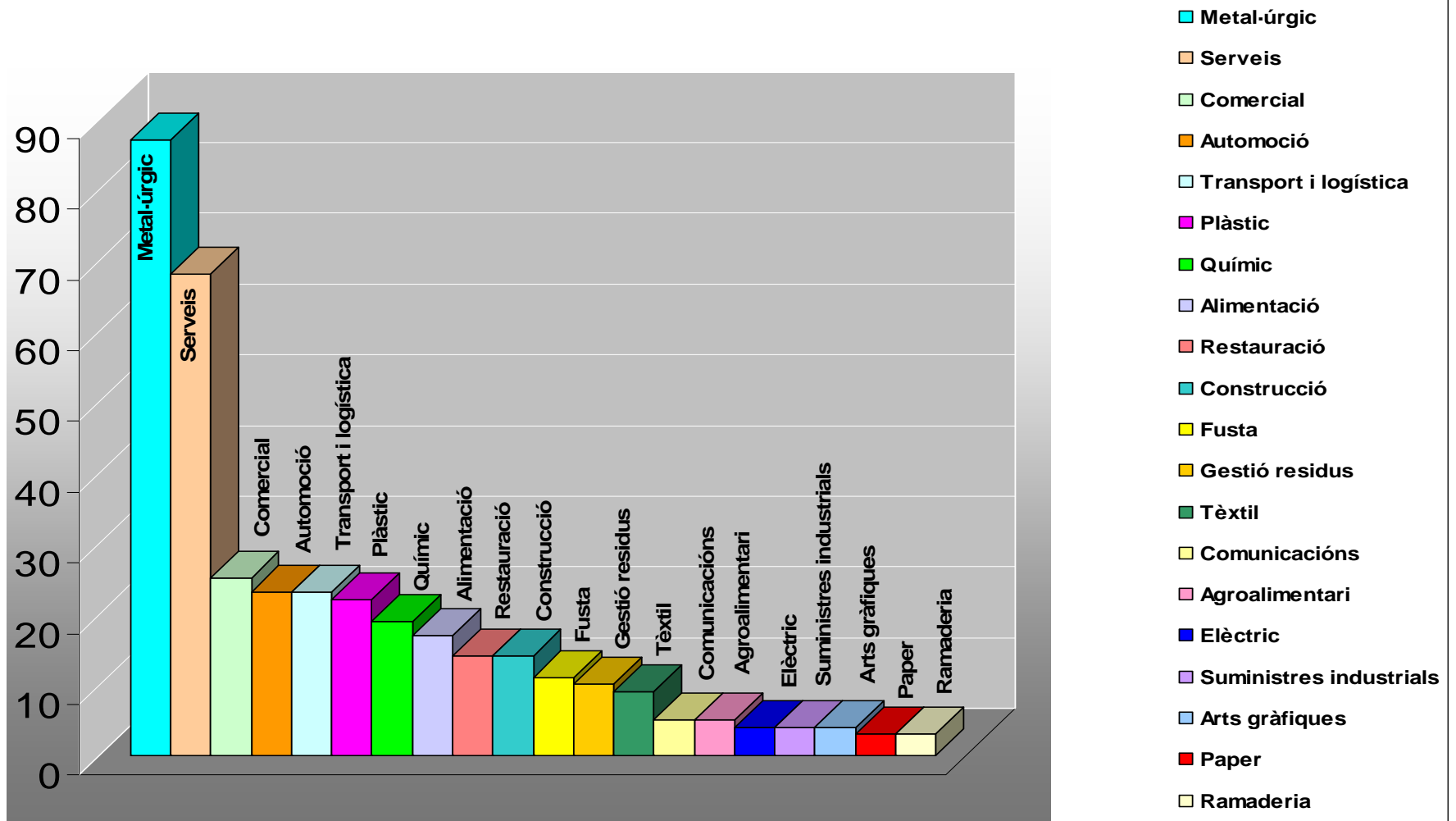
Història del teixit industrial Lliçà de Vall (1960-2010)

Les activitats econòmiques la componen ara per ara unes 455 empreses distribuïdes als 8 Polígons Industrials i Nucli Urbà (amb comerços):

- P.I. PALAUDÀRIES (29)
- P.I. LA SERRA (74)
- P.I. CANTALLOPS (46)
- P.I. LES ARGELAGUES (13)
- P.I. CAN COLL (41)
- P.I. EL PERDELLOT (9)
- P.I. EL PLA (53)
- P.I. ELS BATZACS (50)
- NUCLI URBÀ (74)
- PI. CAN NADAL (1)
- La resta disseminades per urbanitzacions i polígons sense qualificació urbanística com a polígon.

Història del teixit industrial Lliçà de Vall (1960-2010)

Sectors industrials Lliçà de Vall





CAMPANYA PROMOCIÓ INDUSTRIAL (2010-2011)

- *Qui pot acollir-se a aquesta campanya?*
Qualsevol persona física o jurídica que vulgui instal·lar la seva activitat econòmica al nostre municipi i estigui dintre dels requisits establerts a les bases reguladores dels ajuts.
- *Que aporta l' Ajuntament de Lliçà de Vall?*
Ajuts en format subvencions dinerades i ajuts amb suport tècnic pels nous empresaris que vulguin instal·lar-se a Lliçà de Vall.
- *Que aporten els propietaris de naus i terrenys industrials?*
Facilitats pels llogaters amb un preu/m² fixe (amb l'IPC corresponent a l'alça) i facilitats de pagament en els primers 2 anys.



APORTACIÓ AJUNTAMENT LLIÇÀ DE VALL

- Ajuts subvencionats per activitats Annex IV. De 150 € fins 600€.
- Ajuts subvencionats per activitats Annex III. De 600 € fins 1.200 €.
- Ajuts subvencionats per activitats Annex II.1 i Annex II.2. De 1.800 € fins 2.800 €.
- Campanya publicitat vinculada a buscadors on-line (Google / Yahoo).



APORTACIÓ PROPIETARIS

- Lloguer naus industrials de 3 €/m² a 6 €/m² (en funció de la infraestructura existent a la nau), els primers 5 anys, amb l'IPC corresponent a l'alça .
- Lloguer locals comercials amb un màxim de 8 €/m², els primers 5 anys, amb l'IPC corresponent a l'alça .
- La fiança no superarà els 6 mesos de lloguer.
- 1er any pagament lloguer:
 - 50% lloguer: el 12 primers mesos
 - 50% restant: 24 rebuts a partir del mes 25 (del 25 al 48).
- 2n any pagament lloguer:
 - 75% lloguer (del 13 al 24) de la quantitat establerta
 - 25% restant: 12 rebuts a partir del mes 49 (49 al 60)



GRÀCIES PER LA VOSTRA ASSISTÈNCIA

Regidoria d'Activitats i Promoció Econòmica:

Regidor: Pere Balsells

Enginyer: Jofre Campdepadrós

Administració: Ana M^a Mena

Daniel Castignani

Per a qualsevol consulta us podeu dirigir al **Telf.938439000**
o a la nostra web ww.llissadevall.cat.